



CONSTRUIR UM NOVO RUMO

DOCAS, CONSTRUÇÃO
E REPARAÇÃO NAVAL





WEST SEA CONSTRUIR UM NOVO RUMO

A West Sea é um estaleiro naval localizado em Viana do Castelo, Norte de Portugal. Fundada pelo grupo Martifer, em 2013, a empresa é a atual subconcessionária dos terrenos e infraestruturas dos antigos Estaleiros Navais de Viana do Castelo – ENVC.

O estaleiro é uma das infraestruturas industriais mais relevantes em Portugal, com capacidade para navios de média dimensão. Está equipado com oficinas e meios de elevação para a construção de módulos e equipamentos metálicos de grandes dimensões.

Com uma área total de 250 000 m², o estaleiro tem infraestruturas para levar a cabo a construção, reconversão e reparação de qualquer tipo de embarcação até 37 000 toneladas, 190 metros de comprimento e 29 metros de boca, bem como embarcações de pequena e média dimensão.



UMA ESTRATÉGIA BEM DEFINIDA

A West Sea tem na base da sua estratégia a proximidade, a especialização e o conhecimento.

O sucesso nos segmentos de reparação e de reconversão naval baseia-se, essencialmente, na capacidade de resposta rápida e com qualidade às necessidades dos armadores, mas também na proximidade com os locais onde esta ação é necessária. Assim, a West Sea tem procurado entrar em novos mercados através do estabelecimento de parcerias para a criação estaleiros navais próximos de áreas de extração de oil & gas e com forte procura de reparação naval.

No segmento de construção naval, a especialização e o conhecimento técnico são os dois pilares fundamentais da estratégia da empresa, que está atualmente focada em três tipos de produtos:

NAVIOS CRUZEIRO

O Grupo conta já com uma experiência relevante neste tipo de navios

NAVIOS MILITARES

com uma forte componente de incorporação tecnológica e um elevado grau de exigência técnica

OUTROS EQUIPAMENTOS

equipamentos e navios com elevada complexidade técnica e com possibilidade de incorporação do know how do Grupo

PORTEFÓLIO EM DESTAQUE

A West Sea e os seus colaboradores contam com uma vasta experiência na construção de vários tipos de navios.



UMA EXPERIÊNCIA COMPROVADA

Os nossos profissionais contam com décadas de experiência de trabalho em estaleiro naval, o que lhes permite ultrapassar os maiores desafios técnicos, dentro dos prazos estabelecidos e com todas as garantias de qualidade.

UMA LOCALIZAÇÃO PRIVILEGIADA

A West Sea goza de uma localização estratégica no Norte de Portugal, junto ao oceano Atlântico e com proximidade a vários Portos de relevo internacional, tais como Vigo, Leixões (Porto) e Lisboa.



CONSTRUÇÃO NAVAL




navio tanque de enxofre e ácidos
sulfúrico e fosfórico
Aurora

COMPRIMENTO: 170 m
BOCA: 28 m
PORTE: 21.500 d.w.t.



navio frigorífico
Carmel

COMPRIMENTO: 185 m
BOCA: 25 m
PORTE: 15.000 d.w.t.



navios patrulha oceânica
NRP Sines e NRP Setúbal

COMPRIMENTO: 81,1 m
BOCA: 12,00 m
PONTAL: 9,60 m



navio hotel
Douro Elegance e Douro Serenity


COMPRIMENTO: 79,85 m
BOCA: 11,40 m
PONTAL: 3,30 m



navio hotel
Emerald Radiance


COMPRIMENTO: 79,99 m
BOCA: 11,40 m
PONTAL: 3,30 m

REPARAÇÃO NAVAL



navio de carga geral
SCL Bern

COMPRIMENTO: 140 m
BOCA: 21,5 m
PONTAL: 8,4 m




navio tanque
Eva Schulte

COMPRIMENTO: 145 m
BOCA: 25 m
PONTAL: 6,7 m



dragagem
Francesco di Giorgio

COMPRIMENTO: 95,30 m
BOCA: 21 m
PONTAL: 7,30 m



navio de passageiros
Reforma Pemex

COMPRIMENTO: 131,20 m
BOCA: 27 m
PONTAL: 7,30 m



navio porta contentores
Laura S

COMPRIMENTO: 119,65 m
BOCA: 20,63 m
PONTAL: 5,80 m

O ESTALEIRO

- A** Doca seca n.º 1
- B** Doca seca n.º 2
- C** Plataforma de Construção
- D** Rampa de Lançamento
- E** Bacia de Aprestamento
- F** Oficinas de Suporte à Doca
- G** Edifício Administrativo e Técnico
- H** Oficina de Mecânica
- I** Cais do Bugio
- J** Parque de Resíduos
- K** Oficina de Encanamentos
- L** Linha de Montagem de Painéis
- M** Oficina de Pré-montagem
- N** Oficina de Caldeiraria Ligeira
- O** Oficina de Decapagem e Pintura
- P** Oficina de Caldeiraria Pesada



INFRAESTRUTURAS E CAPACIDADE DE ELEVAÇÃO

ÁREA TOTAL
250 000 m²

CAPACIDADE ANUAL DE CONSTRUÇÃO
transformação de
20 000 toneladas de aço

CAPACIDADE ANUAL DE REPARAÇÃO
até 60 navios

INFRAESTRUTURAS SIGNIFICATIVAS

- ▶ 1 doca seca com 203x32m
- ▶ 1 doca seca com 127x18m
- ▶ 1 plataforma de construção com 140x32m
- ▶ 1 bacia de aprestamento com 2 cais de 190m de comprimento cada
- ▶ 1 rampa de lançamento com 120x40m

CAPACIDADE DE ELEVAÇÃO

- ▶ 2 guindastes de 100 toneladas
- ▶ 1 guindaste de 60 toneladas
- ▶ 2 guindastes de 50 toneladas
- ▶ 1 guindaste de 45 toneladas
- ▶ 1 guindaste de 15 toneladas
- ▶ 1 guindaste de 12 toneladas
- ▶ 1 guindaste de 10 toneladas



West Sea - Estaleiros Navais, Lda.
Avenida da Praia Norte
4900-350 Viana do Castelo
Portugal

T. +351 258 009 955
M. +351 911 078 272
info@west-sea.pt
www.west-sea.pt

